



INTERDICTIONS DE CIRCULER


TDF 2022


Interdictions de circuler


 Du mercredi 06/07/2022 à 17h30' au jeudi 07/07/2022 à 17h00'


 Du mercredi 06/07/2022 à 20h00' au jeudi 07/07/2022 à 17h00'

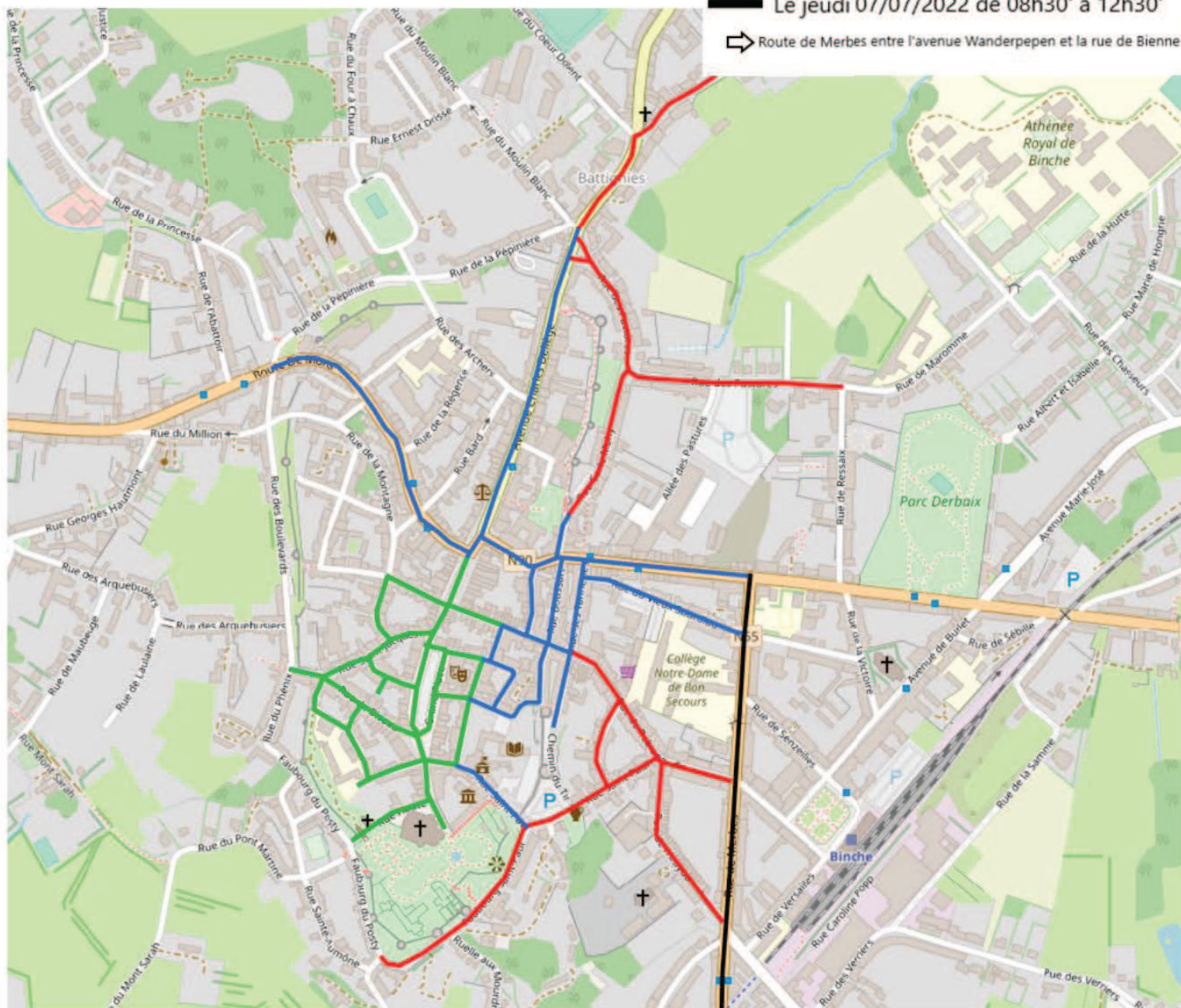
 Le jeudi 07/07/2022 de 05h00' à 15h00'

 Rue de Namur jusqu'au rond-point

 Rue Saint-Paul et Faubourg Saint-Paul le mercredi 06/07/2022 de 20h00' à 23h00'

 Le jeudi 07/07/2022 de 08h30' à 12h30'

 Route de Merbes entre l'avenue Wanderpepen et la rue de Bienna

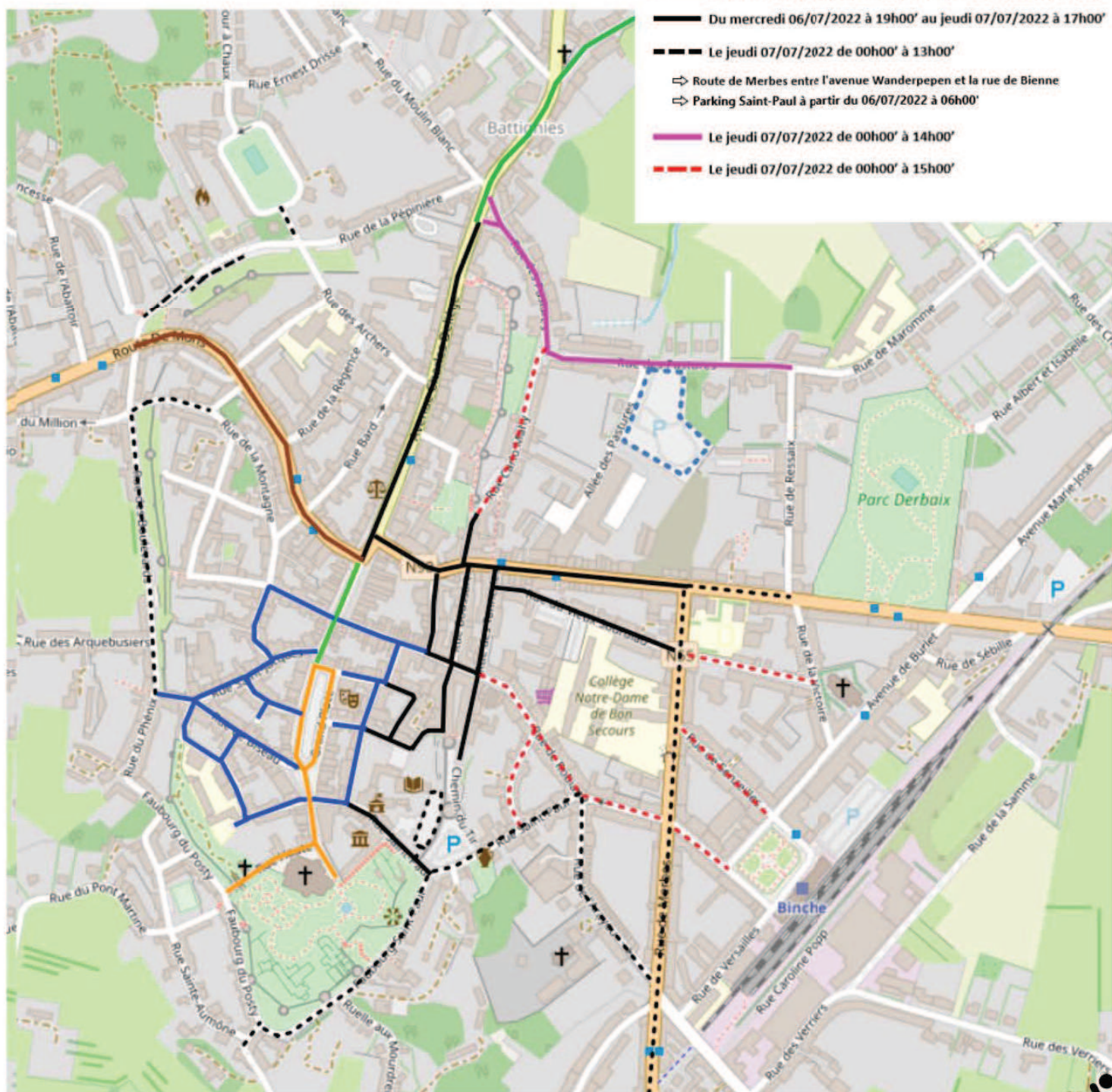


INTERDICTIONS DE STATIONNER

TDF 2022

Interdictions de stationner

-  Du mercredi 06/07/2022 à 16h00' au jeudi 07/07/2022 à 14h00'
-  Du mercredi 06/07/2022 à 16h00' au jeudi 07/07/2022 à 17h00'
-  Du mercredi 06/07/2022 à 16h30' au jeudi 07/07/2022 à 17h00'
-  Du mercredi 06/07/2022 à 17h00' au jeudi 07/07/2022 à 17h00'
-  Rue de Namur jusqu'au rond-point
-  Du mercredi 06/07/2022 à 19h00' au jeudi 07/07/2022 à 15h00'
-  Du mercredi 06/07/2022 à 19h00' au jeudi 07/07/2022 à 17h00'
-  Le jeudi 07/07/2022 de 00h00' à 13h00'
-  Route de Merbes entre l'avenue Wanderpepen et la rue de Bienne
-  Parking Saint-Paul à partir du 06/07/2022 à 06h00'
-  Le jeudi 07/07/2022 de 00h00' à 14h00'
-  Le jeudi 07/07/2022 de 00h00' à 15h00'

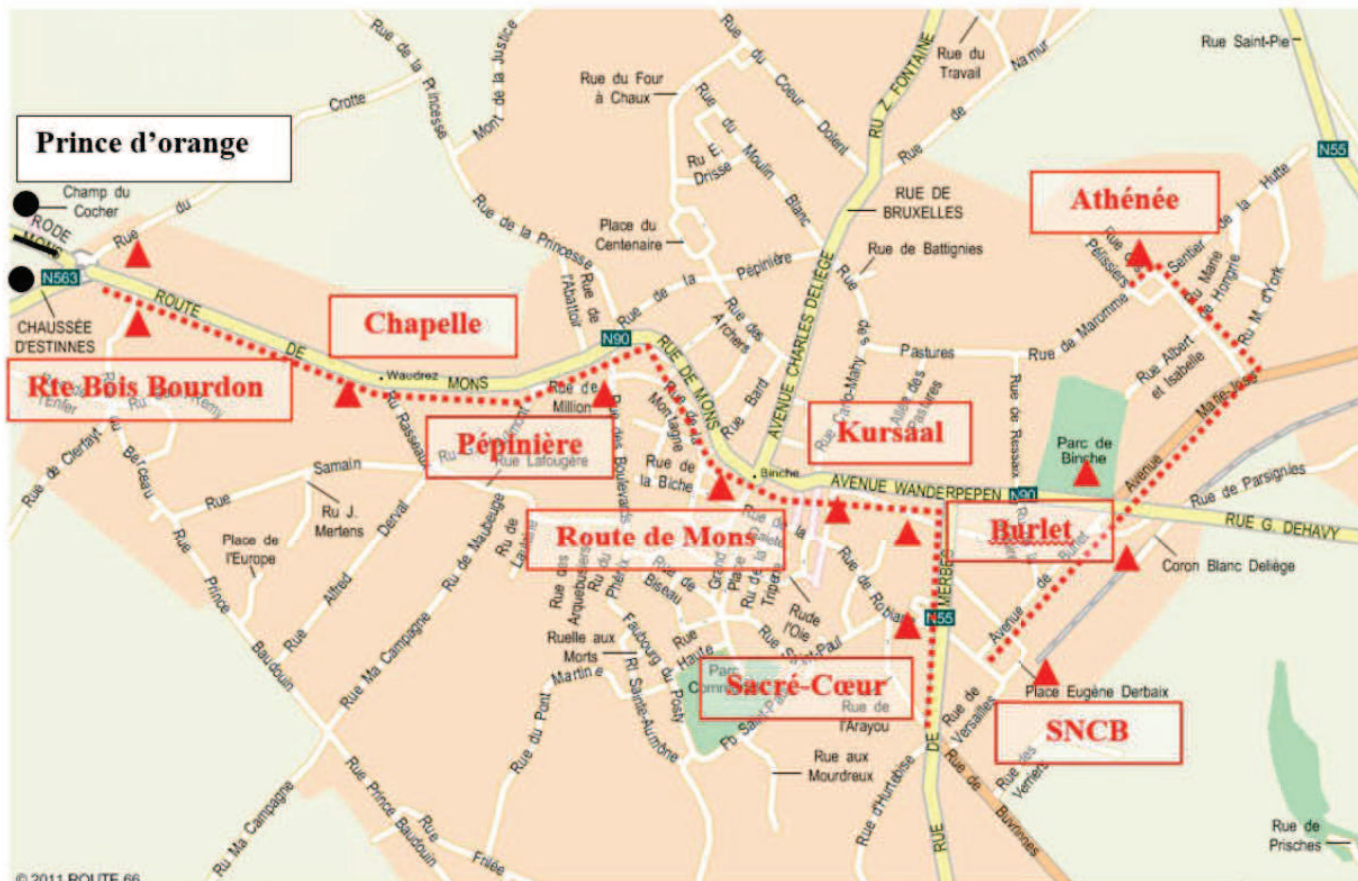


MOBILITÉ : TEC - SNCB

Déviation

Lignes : 22 -34

Dates : du 06/07/22 à 19h00 au 07/07/22 fin de service



Légende :

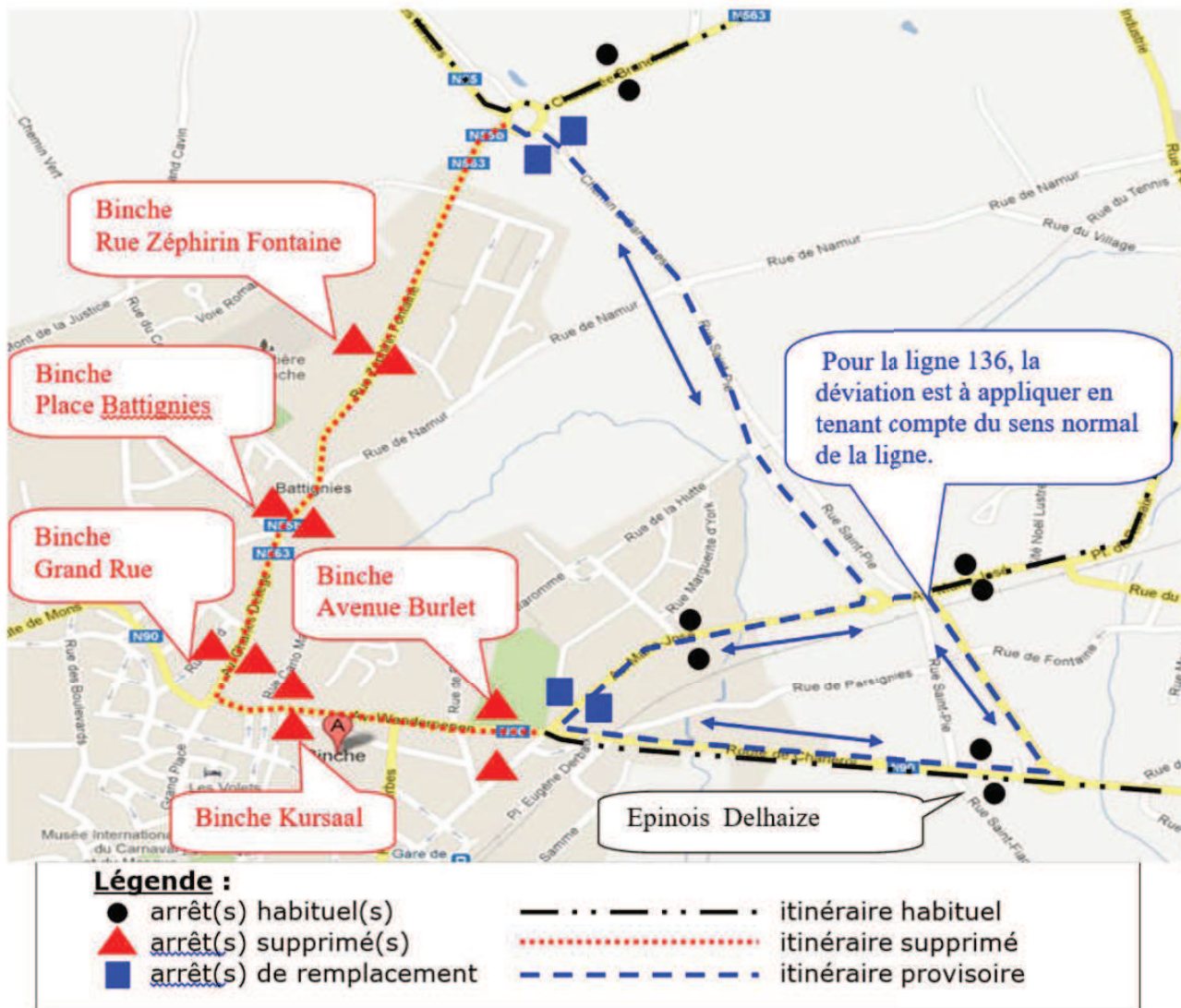
- arrêt(s) habituel(s)
- ▲ arrêt(s) supprimé(s)
- arrêt(s) de remplacement
- itinéraire habituel
- ... itinéraire supprimé
- - - itinéraire provisoire

MOBILITÉ : TEC - SNCB

Déviation

Ligne : 132-133-136 Binche

Dates : du 6 juillet 2022 19h au 7 juillet 2022 24h



En train :

De nombreux passionnés pourraient faire le choix du train pour se rendre à Binche, et la SNCB a donc prévu de renforcer ses trains vers et depuis Binche. Du personnel sera également déployé sur place pour gérer les flux de voyageurs.

Le train IC11 qui relie Binche à Turnhout (via Bruxelles) dessert la ville de Binche une fois par heure, renforcé par un train P vers et depuis Schaerbeek, ainsi qu'un train L très tôt le matin vers Braine-le-Comte, qui effectue son trajet retour le soir.

Retrouvez toutes les infos sur : <https://www.belgiantrain.be/fr>